



OMNIBUS

SOCIAL

СУСПІЛЬНО-ПОЛІТИЧНА СИТУАЦІЯ В УКРАЇНІ

Вересень 2020 р.

Презентація результатів всеукраїнських досліджень громадської думки

R&B
GROUP
Research & Branding

Суспільно-політична ситуація в Україні

Резюме

Соціальне самопочуття

- ❖ У плані **задоволеності своїм життям** останній рік (з вересня 2019 р. по вересень 2020 р.) спостерігається відносна рівновага задоволених і не задоволених своїм життям: у вересні-жовтні 2019 р. дещо переважали ті, хто життям задоволений, у листопаді 2019 – січні 2020 р. співвідношення задоволених і не задоволених життям було рівним, у лютому-вересні 2020 р. дещо переважають не задоволені своїм життям жителі України.
- ❖ З вересня 2019 р. по лютий 2020 р. в українців переважали позитивні **емоції**, але станом на вересень 2020 р. кількість тих, хто відчуває позитивні або негативні емоції зрівнялася.
- ❖ Станом на вересень 2020 р. половина жителів України оцінюють своє **матеріальне становище** як середнє, третина – як погане, а кожен десятий – як гарне.
- ❖ Половина українців **очікують, що за рік житимуть** принаймні так як зараз, а кожен п'ятий очікує або покращення, або погіршення свого життя за рік.

Оцінка ситуації в країні

- ❖ Після сплеску рівня позитивних оцінок **розвитку ситуації в країні** у вересні 2019 р. спостерігається стійка тенденція до зростання його негативного сприйняття та скорочення позитивного. Разом з тим з травня 2019 р. в Україні стабільно переважають громадяни, які вважають розвиток ситуації в державі у чомусь правильним, а в чомусь ні.
- ❖ Так само після історичного максимуму **очікування покращення ситуації**, який спостерігався у вересні 2019 р., надалі позитивні очікування стабільно слабшали, а натомість збільшувалося число тих, хто очікував погіршення ситуації в Україні – станом на вересень 2020 р. вони вже становлять відносну більшість.
- ❖ Більшість (понад половина) українців стабільно оцінюють **економічне становище** в країні як погане. У вересні 2020 р. співвідношення позитивних і негативних оцінок економічного становища країни становить 1:2.
- ❖ Лише у вересні 2019 р. в оцінках українцями **політичної ситуації** переважило її сприйняття як стабільної. Надалі спостерігається стійка тенденція зростання негативних оцінок політичної ситуації і станом на вересень 2020 р. нестабільною її вважає понад половина жителів країни.

Ставлення до інститутів влади і суспільства

- ❖ У **ставленні до влади** понад половини українців переважають негативні оцінки – недовіра і ненависть, а також байдужість. Лише трохи більше чверті респондентів діючу владу підтримують або поважають.
- ❖ У вересні 2020 р. лідерами **громадської довіри**, яким довіряє більшість (понад 50%) населення є: Волонтери / волонтерські організації, Армія, Ветерани АТО / ООС та Церква. Найменшою довірою суспільства мають органи прокуратури, Верховна Рада, суди та політичні партії.
- ❖ Кожен з **очільників держави** – Президент В. Зеленський, прем'єр-міністр Д. Шмигаль, голова Верховної Ради Д. Разумков – станом на вересень 2020 р. має негативний баланс оцінок діяльності, а з квітня 2020 р. й стійку тенденцію зростання негативних і скорочення позитивних оцінок діяльності. Діяльність В. Зеленського позитивно оцінюють 39% українців, негативно – 53%. Діяльність Д. Шмигалья позитивно оцінюють 21% українців, негативно – 64%. Діяльність Д. Разумкова позитивно оцінюють 27% українців, негативно – 57%.

Інформація про дослідження



Статус: загальнонаціональне дослідження

Строки проведення: 5-15 вересня 2020 р.

Метод: Масове опитування дорослого населення старше 18-ти років в 24-х областях України і Києві

(За винятком АР Крим, м. Севастополь, непідконтрольних територій Донецької і Луганської областей)

Вибірка: 1801 респондент

Похибка вибірки: $\pm 2,4\%$

→ Збір інформації проводився методом особистого інтерв'ю в 24-х областях України та м. Київ

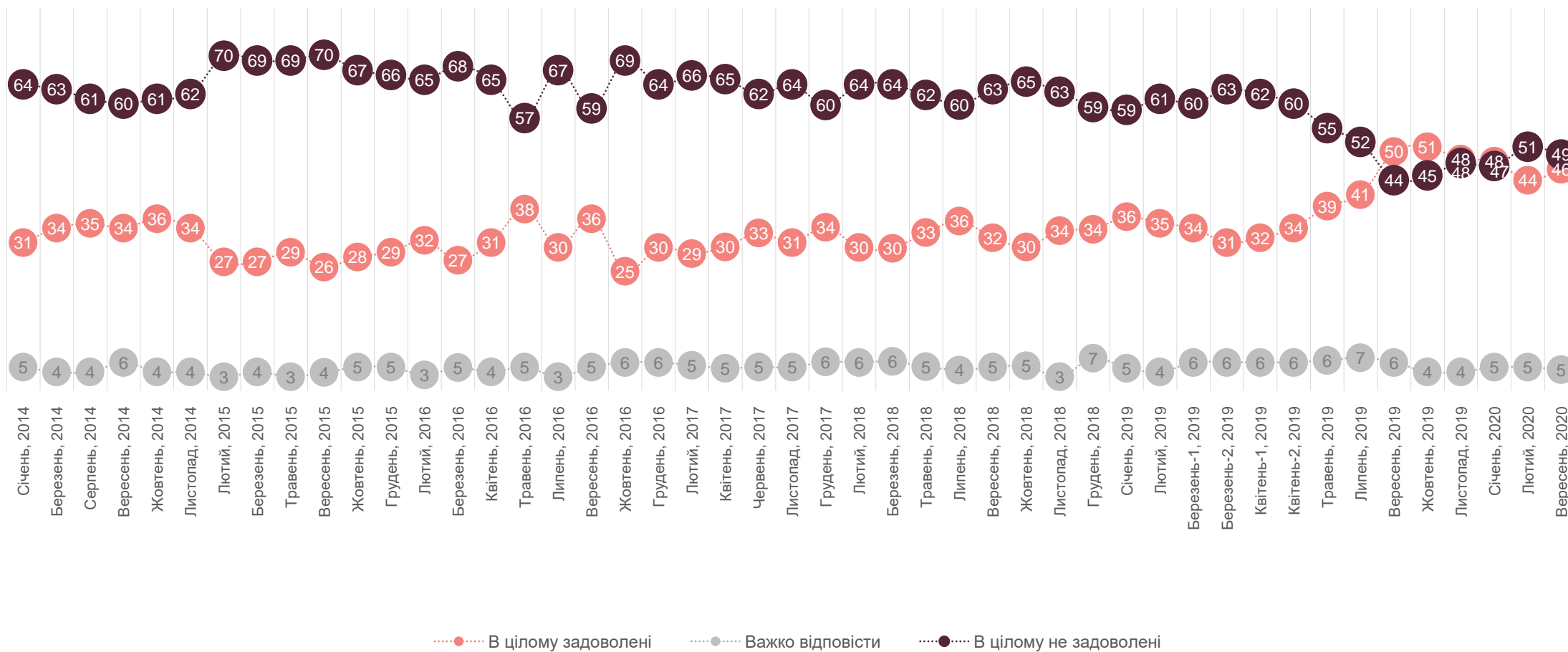
(За винятком АР Крим, м. Севастополь, непідконтрольних територій Донецької і Луганської областей).

→ Респонденти відбиралися за квотною вибіркою, що репрезентує доросле населення країни за місцем проживання (область), статтю та віком.

→ Деякі дані в презентації наведені в динаміці.

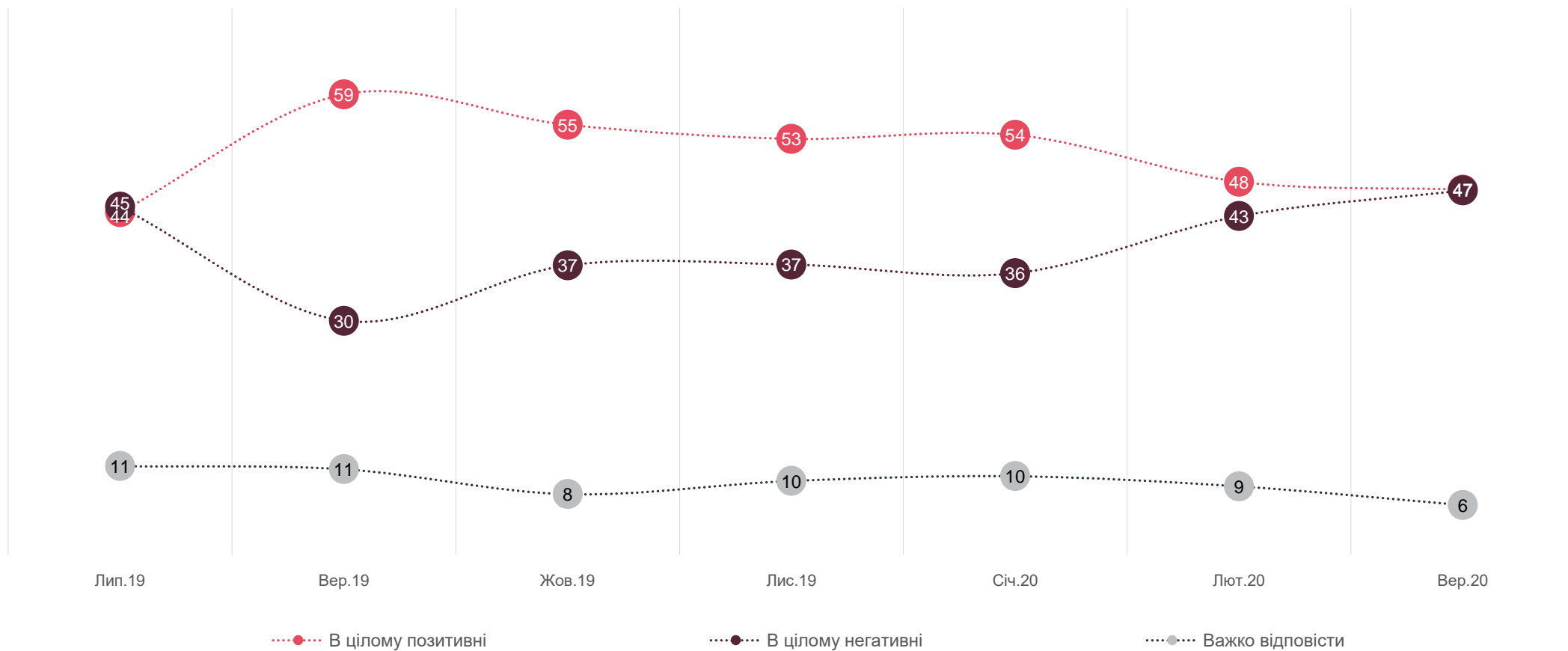
Динаміка задоволеності українців життям, яке вони ведуть

/ Січень 2014 - вересень 2020 рр.; % до опитаних /



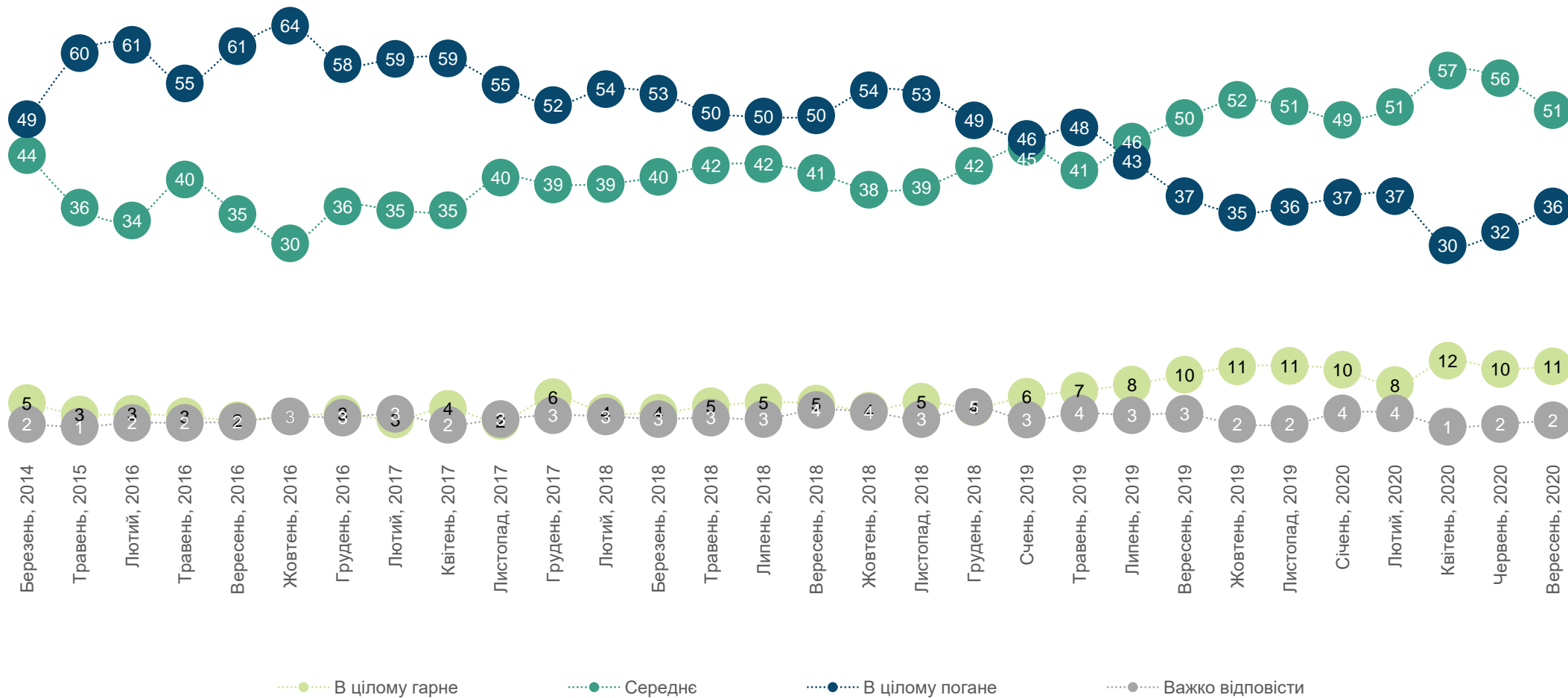
Які емоції переважно відчувають в даний час

/ Липень 2019 - вересень 2020 рр. ; % до опитаних /



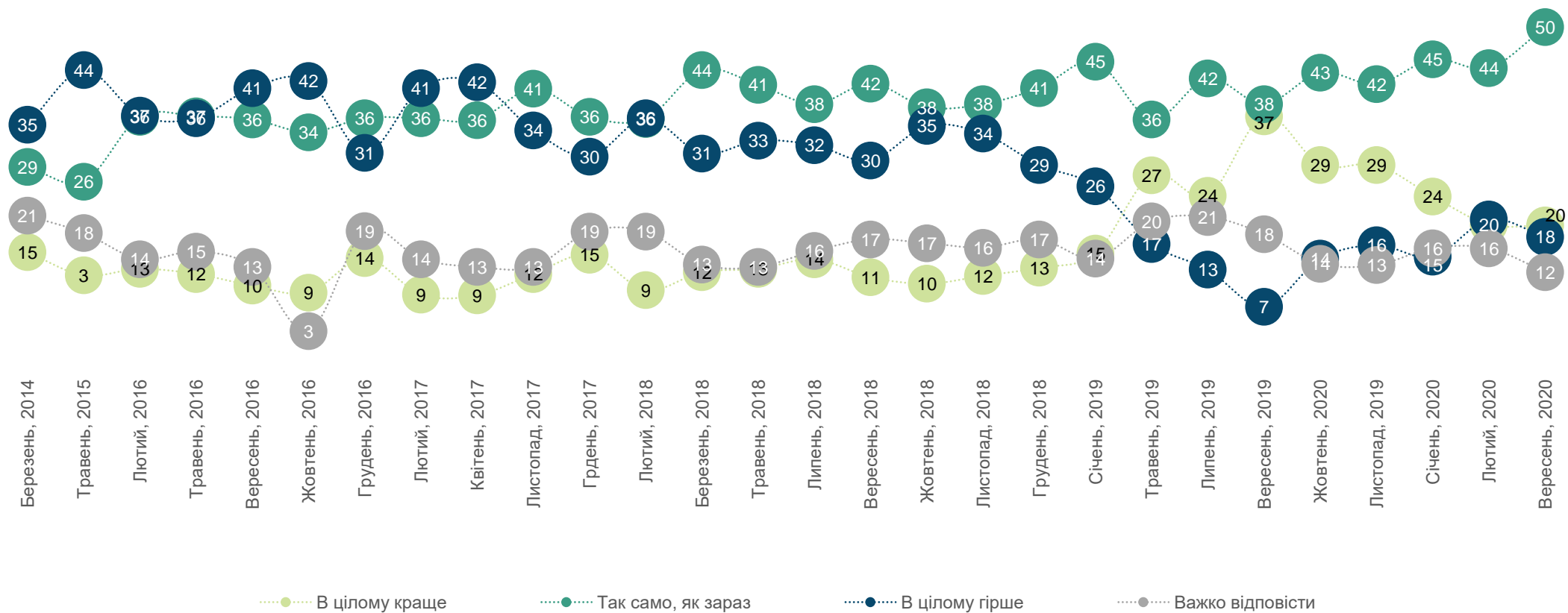
Оцінка матеріального становища сім'ї

/ Березень 2014 - вересень 2020 рр.; % до опитаних /



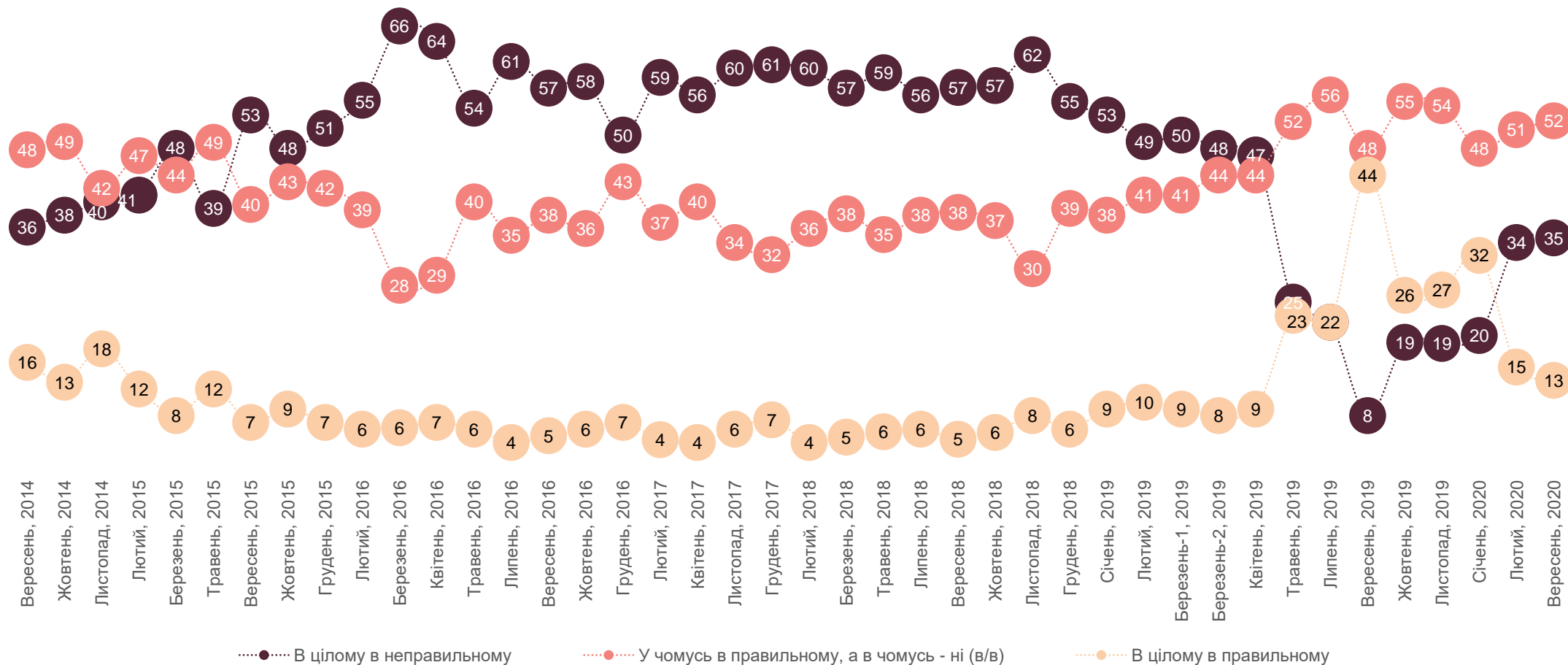
Соціальний оптимізм - через рік житимуть краще або гірше, ніж зараз

/ Березень 2014 - вересень 2020 рр., % до опитаних /



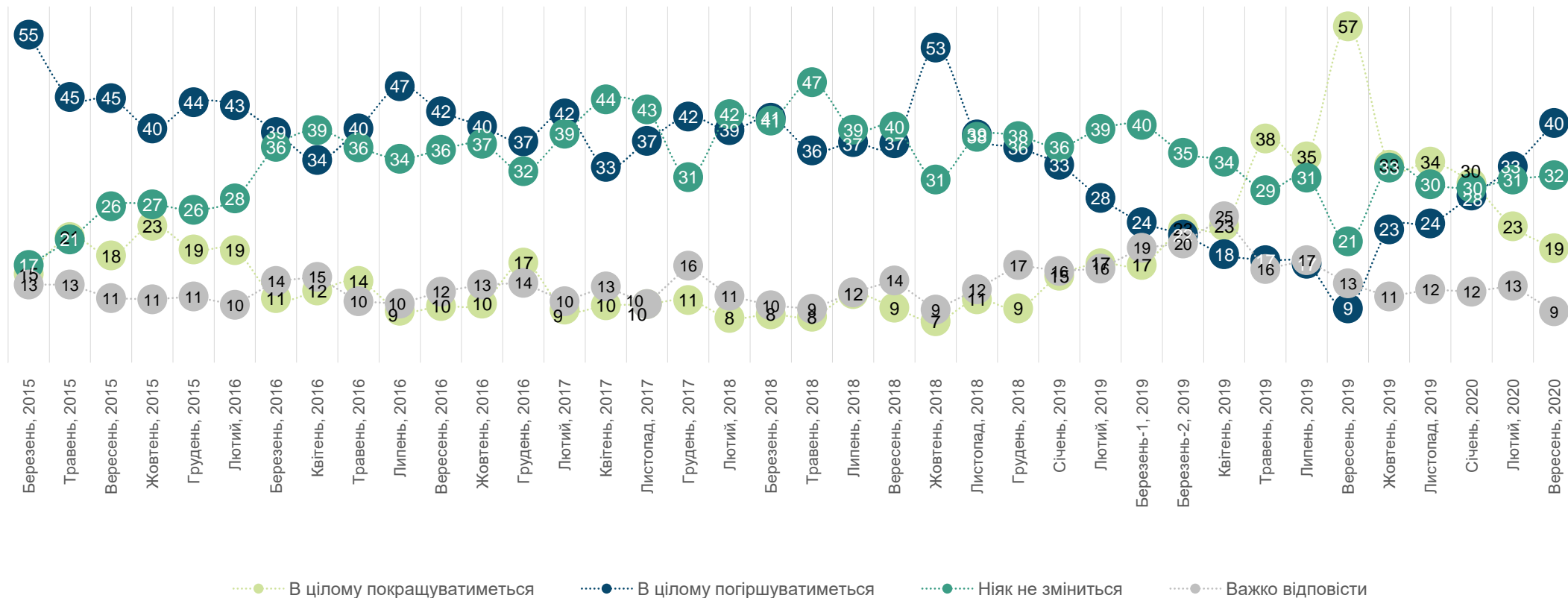
В якому напрямку в даний час розвивається ситуація в Україні

/ Вересень 2014 року - вересень 2020 рр.; % до опитаних /



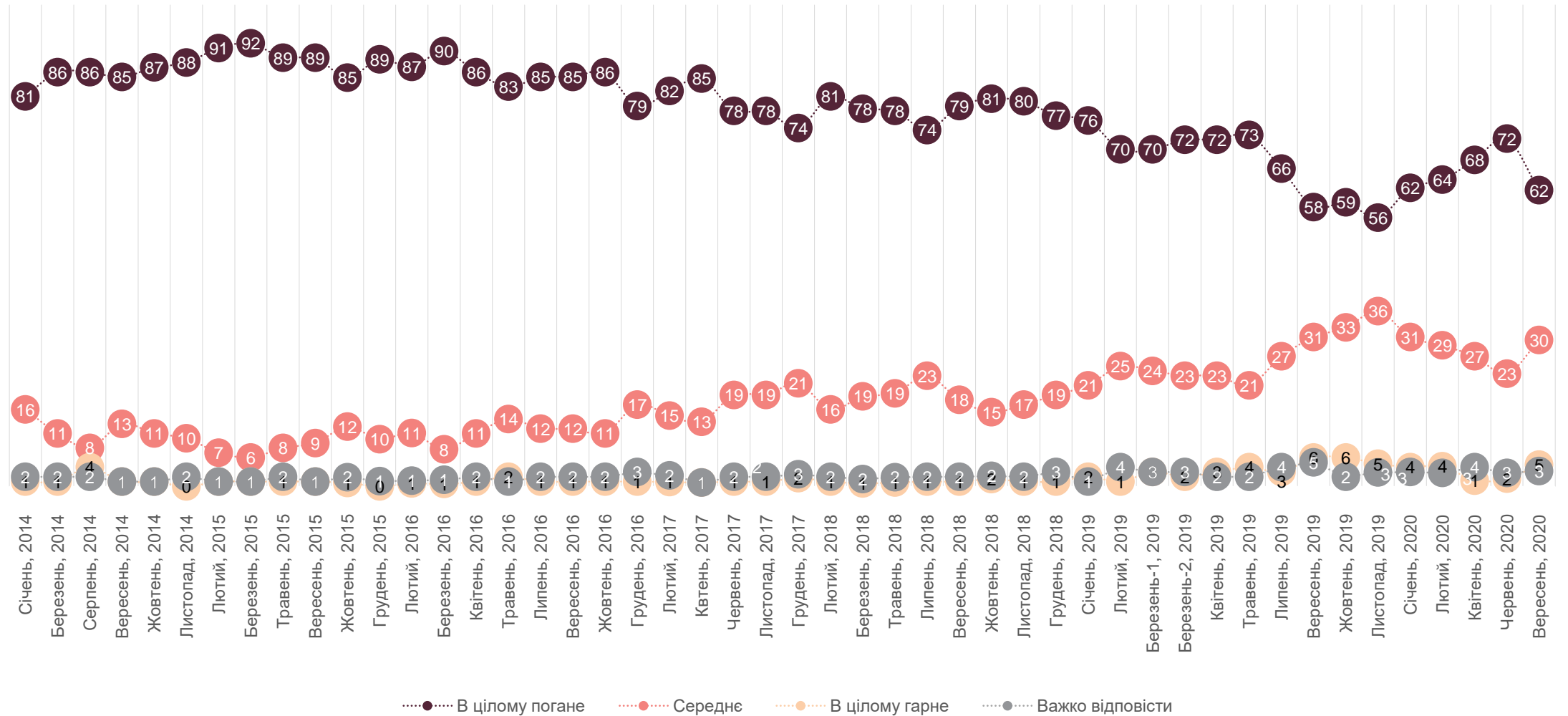
В якому напрямку буде розвиватися ситуація в Україні в найближчі 6 місяців

/ Квітень 2015 - вересень 2020 рр.; % до опитаних /



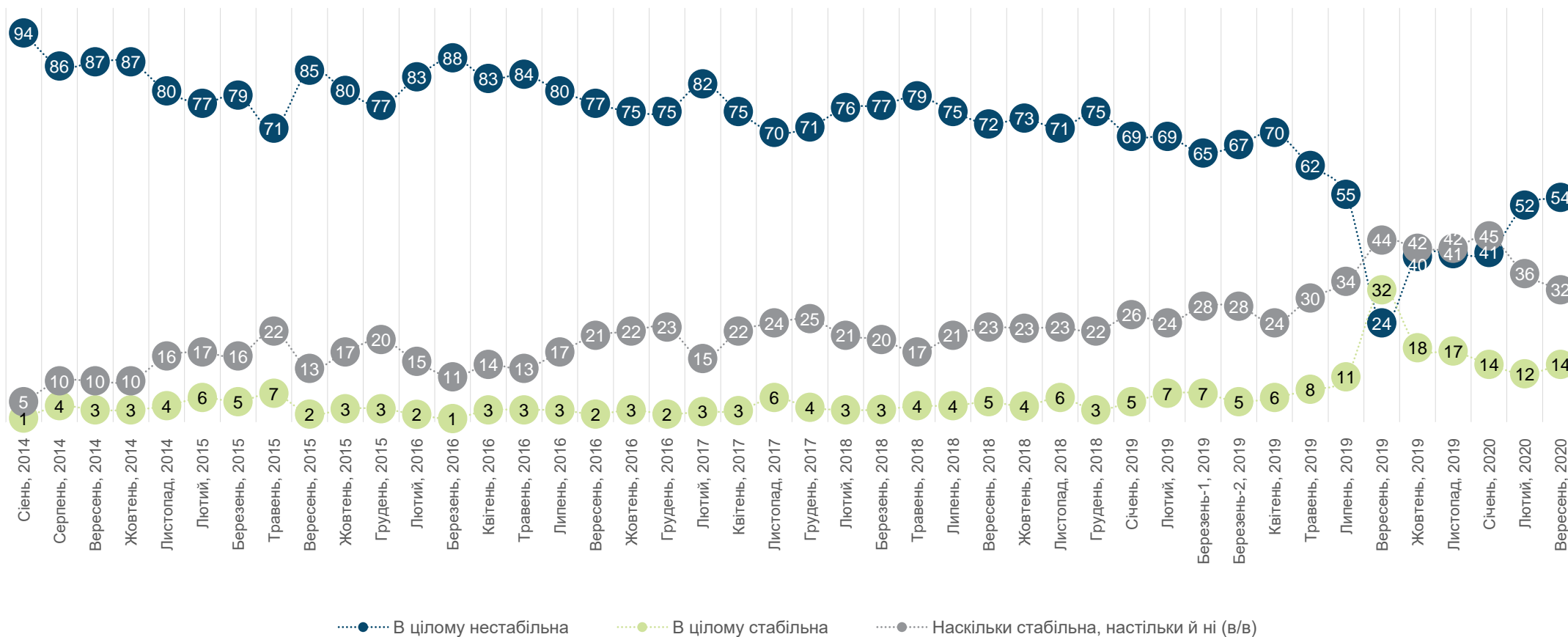
Динаміка оцінок жителями України економічного становища країни

/ Січень 2014 - вересень 2020 рр.; % до опитаних /



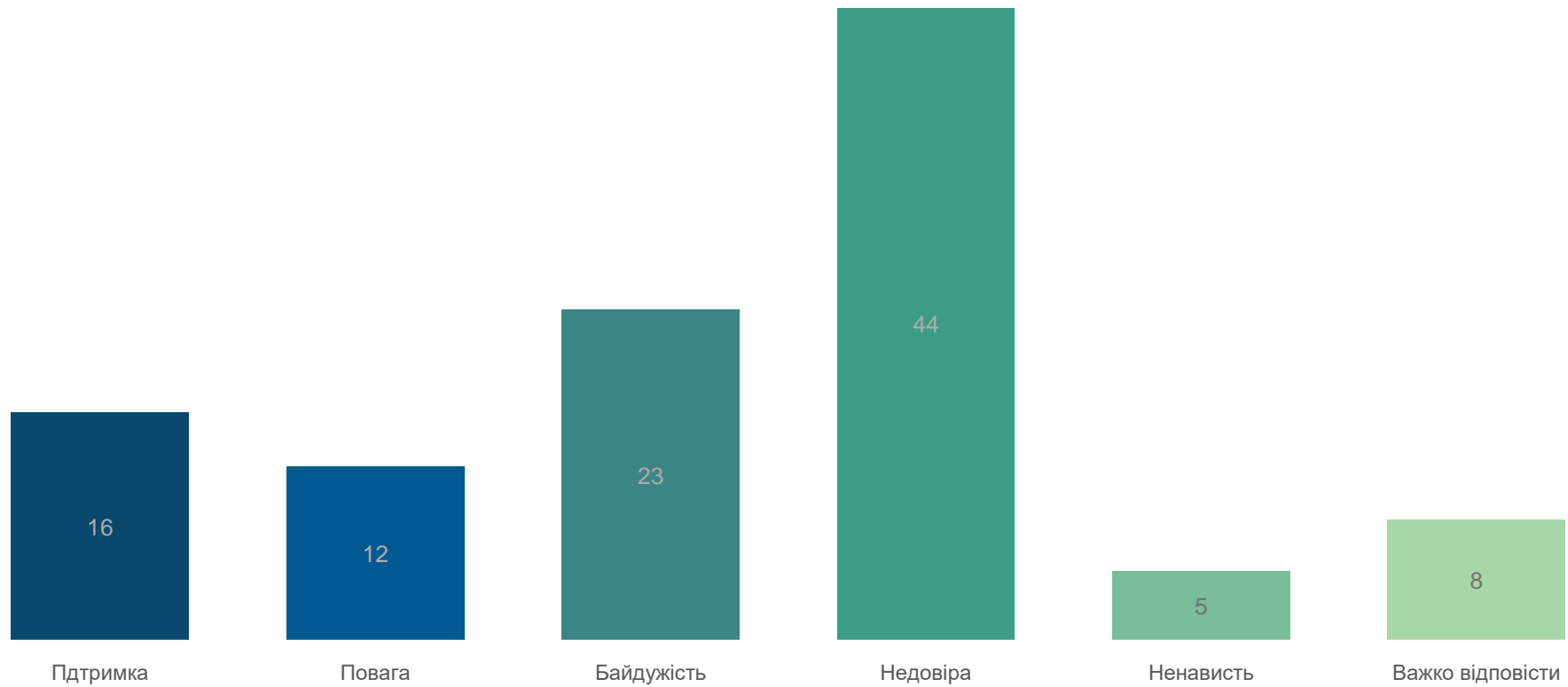
Динаміка оцінки жителями України політичної ситуації в країні

/ Січень 2014 - вересень 2020 рр.; % до опитаних /



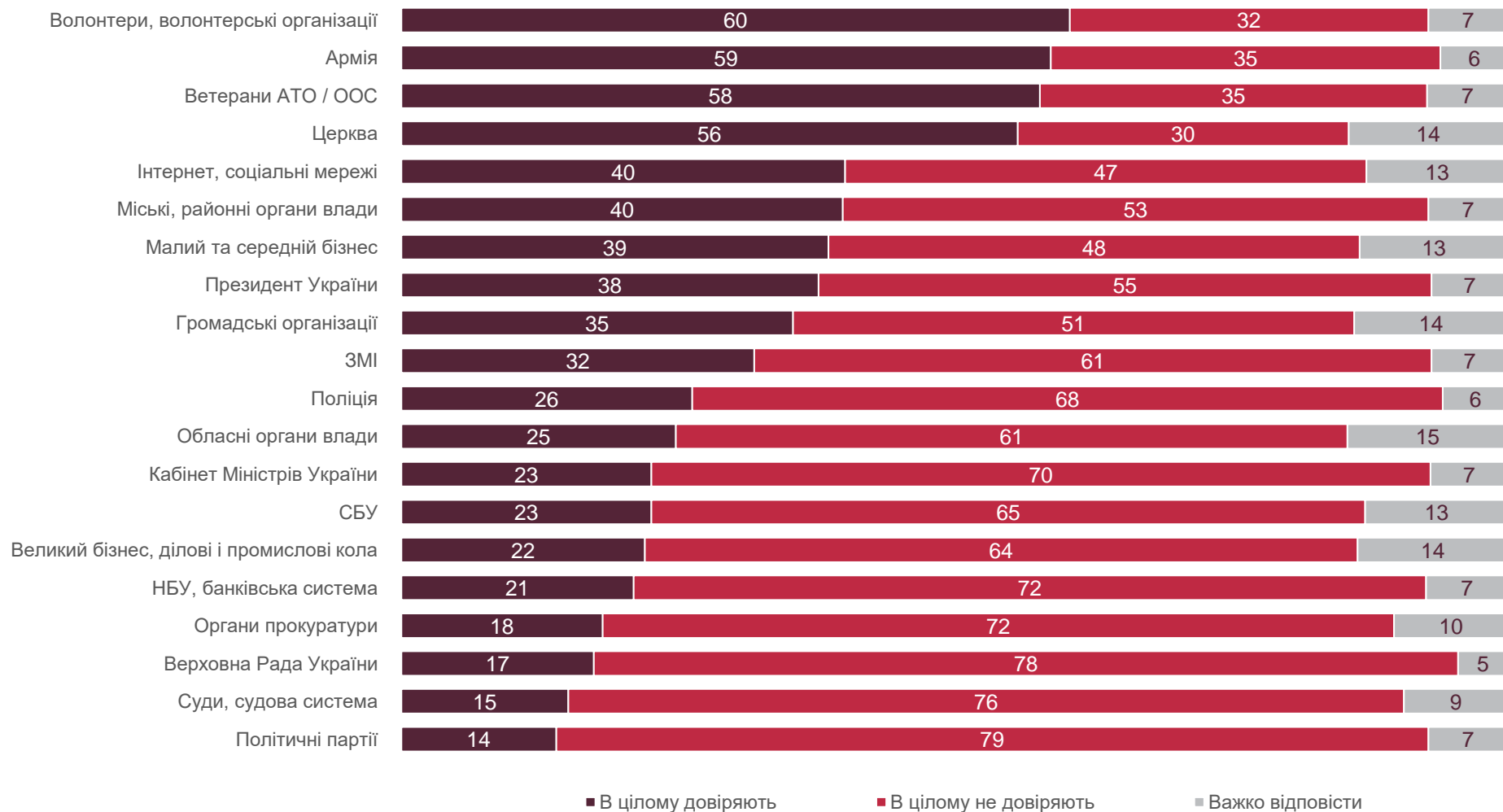
Слова, які найбільш точно описують ставлення до існуючої в країні влади

Кілька відповідей зі списку / Вересень 2020 р.; % до опитаних /



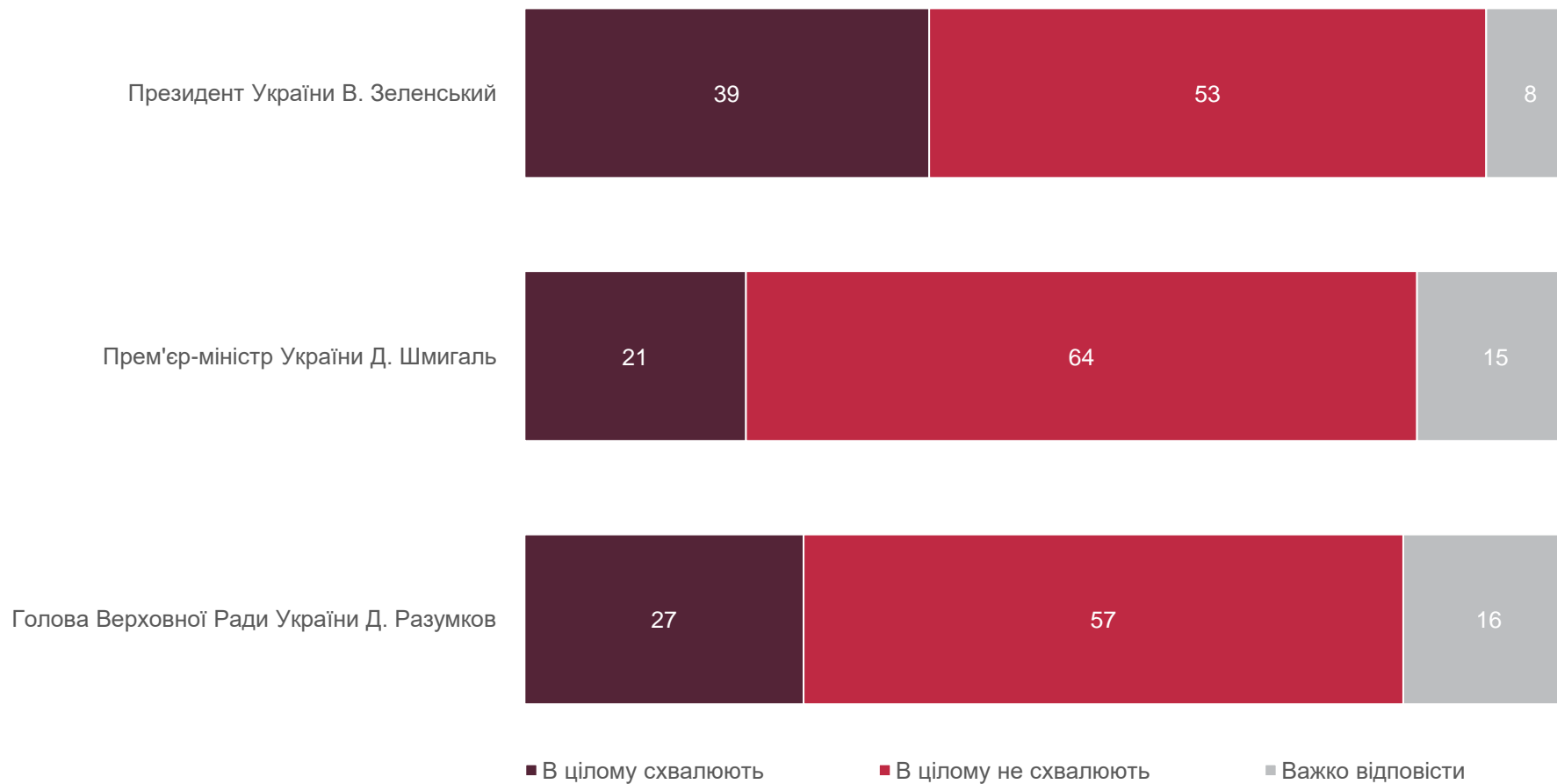
Довіра до інститутів влади і суспільства

/ Вересень 2020 р.; % до опитаних /



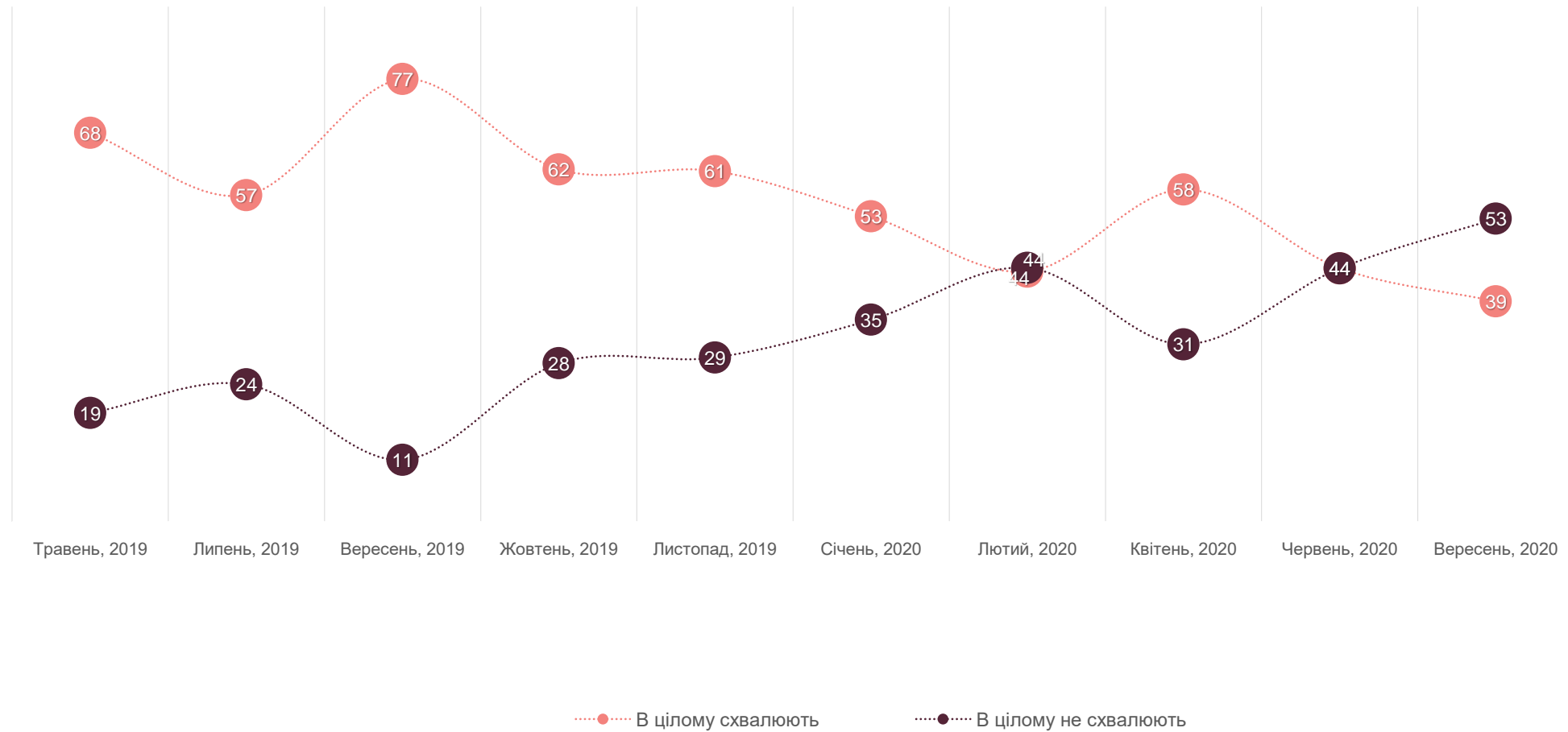
Схвалюють або не схвалюють діяльність державних діячів

/ Вересень 2020 з.; % до опитаних /



Схвалюють або не схвалюють діяльність Президента України В. Зеленського

/ Травень 2019 - вересень 2020 рр. ; % до опитаних /



Схвалюють або не схвалюють діяльність Прем'єр-міністра України Д. Шмигала

/ Квітень - вересень 2020г. ; % до опитаних /



Схвалюють або не схвалюють діяльність Голови Верховної Ради України Д. Разумкова

/ Вересень 2019 - вересень 2020 рр .; % до опитаних /

